



PRÍRUČKA BOZP PRE VODIČOV

všetkých druhov prepráv

1. Naším cieľom je NULOVÁ nehodovosť!
2. Nedovoľ, aby sa tá istá nehoda opakovala!
3. Moja uniforma sú OOPP!


Bezpečnosť
sa začína
u mňa!



TRANS
plus
A CRH COMPANY

DANUCEM
A CRH COMPANY

5 ZÁKLADNÝCH PRAVIDIEL BOZP

 Neporušujte a nebráňte dodržiavaniu bezpečnostných pravidiel, opatrení a pracovných postupov a nedovoľte, aby ich niekto porušoval!

 Používajte všetky osobné ochranné pracovné prostriedky (OOPP), ktoré vám boli pridelené k plneniu vašich pracovných úloh!

 Dodržiavajte všetky postupy vypínania a uzamykania!

 Nikto nesmie pracovať pod vplyvom alkoholu, omamných, alebo psychotropných látok!

 Všetky pracovné úrazy, nehody a skoronehody musia byť včas hlásené a evidované!

ZÁKLADNÉ OSOBNÉ OCHRANNÉ PRACOVNÉ PROSTRIEDKY (OOPP) POVINNÉ V AREÁLI ZÁVODOV A PREVÁDZOK DANUCEM



VŠEOBECNÉ BEZPEČNOSTNÉ POKYNY A VÝSTRAHY



Poznámka: Všetky základné bezpečnostné upozornenia a postupy platia pre všetky spoločnosti patriace do skupiny CRH na Slovensku (Danucem, TransPlus, Ferrobeton, Ecorec, Premac)

ZÁSADY BEZPEČNOSTI NA PREVÁDZKACH A POČAS JAZDY

1. Povinnosti vodiča v prevádzkových priestoroch

- Dodržiavajte všetky bezpečnostné pokyny, príkazy a zákazy na prevádzkach Danucem ako aj u zákazníka.
- Vstup do prevádzkových, výrobných a skladovacích priestorov bez sprievodu a oprávnenia je zakázaný.
- Na pohyb v prevádzkach používajte vyhradené chodníky a komunikácie.
- Nadviažte očný kontakt s vodičom alebo operátorom ešte pred priblížením sa k vozidlu a signalizujte im svoj zámer.
- Pri vystupovaní/zostupovaní do vozidla či po rebríku, alebo pri chôdzi po schodoch/pochôdzich lávkach, pridržiavajte sa madiel a zábradlí, a dodržiavajte princíp 3-bodového kontaktu, nikdy nezoskakujte.
- Nevstupujte do pracovného priestoru stroja/vozidla a slepých bodov vo výhľade vodiča.
- Neodstavujte vozidlo mimo určené miesta, pri odstavovaní vozidla, vypnite pohon a zaistite ho ručnou brzdou, koleso podložte klinom.
- Nevykonávajte žiadne servisné a opravárenské činnosti na prevádzkach, na ktoré nemáte povolenie svojho priameho nadriadeného a povereného zamestnanca danej prevádzky.
- Nezdružujte sa v priestoroch výkonu montážnych, údržbárskych, rizikových prác, ako aj v blízkosti pohybujúcich sa zariadení vozidiel alebo strojov.
- Každý je povinný požívať predpísané OOPP ak sa pohybuje v závode (okrem „zelených zón“).
- Dodržiavajte všetky bezpečnostné pokyny, príkazy a zákazy na prevádzkach Danucem ako aj u zákazníka.
- Netelefonujte počas jazdy a chôdze v prevádzkových priestoroch, ak potrebujete telefonovať zastavte sa na bezpečnom mieste.
- Pri pohybe na prevádzkach Danucem buďte pripútaní a dodržiavajte predpísanú max. povolenú rýchlosť 20km/hod., (na určených miestach v areáli CEM Rohožník a Turňa sú umiestnené rýchlostné radary).
- Každý vodič musí mať platné všetky doklady potrebné k výkonu svojej práce a musí mať absolvované pravidelné školenie BOZP z interných predpisov Danucem (napríklad aj formou E-learning).
- Práce súvisiace s v vašou činnosťou na prevádzke vykonávajte v súlade s určenými bezpečnými pracovnými postupmi pre dané činnosti. Pred začiatkom činnosti si vždy prehodnoťte váš pracovný postup.

- Fajčenie na prevádzkach Danucem s výnimkou vyhradených miest je zakázané.
- Je zakázané manipulovať s otvoreným ohňom, ako aj používať zariadenia vytvárajúce iniciačný zdroj na miestach so zvýšeným nebezpečenstvom vzniku požiaru (sklady palív a horľavých kvapalín, TAP a pod.).
- Ak spozorujete požiar vyhláste poplach, pokúste sa požiar uhasiť alebo/a privolajte pomoc, pomáhajte pri prípadnej evakuácii a záchrane alebo/a presuňte sa na zhromažďovacie miesto.
- Bezodkladne informujte svojho nadriadeného a zamestnanca danej prevádzky o vzniku mimoriadnej udalosti, nehody, skoronehody alebo úrazu.

2. Predštartová kontrola vozidla

- Vodič je povinný pred každou dennou jazdou, vykonať vizuálnu kontrolu svojho vozidla a viesť o tom záznam. Minimálny rozsah pred štartovej kontroly je ustanovuje spoločnosť Danucem v rámci formuláru „Chec-klist pre kontrolu vozidla“ (nájdete na konci príručky).
- Nedostatky ihneď hláste svojim nadriadeným alebo kontaktujte vedúceho prevádzky a nepokúšajte sa o svojvoľné riešenia.

3. Povinnosti vodiča počas jazdy

- Účastník cestnej premávky je povinný dodržiavať pravidlá cestnej premávky ustanovene v zákone o cestnej premávke a o zmene a doplnení niektorých predpisov.
- Počas jazdy venujte plnú pozornosť riadeniu vozidla. Netelefonujte počas jazdy. V núdzových prípadoch použite hands-free sadu a obmedzte dĺžku telefonátu na nevyhnutné minimum. Písanie SMS správ či surfovanie na internete počas jazdy je zakázané.
- Dodržiavajte princípy „Defenzívnej jazdy“. Počas jazdy používajte bezpečnostný pás, dodržiavajte predpísanú rýchlosť jazdy, bezpečnú vzdialenosť a odstupy od vozidiel.
- Prispôbte jazdu svojim schopnostiam, vlastnostiam vozidla a nákladu, okolnostiam na ceste, mikroklimatickým podmienkam a stavu vozovky.
- Nikdy nejazdite pod vplyvom alkoholu alebo látok, ktoré by mohli negatívne ovplyvniť vašu schopnosť rozhodovania alebo reakcie.

4. Plánovanie jazdy






- Pri plánovaní nových ciest konzultujte plán s dispečerom a poskytnite spätnú väzbu, aby ste dokázali identifikovať a zmierniť všetky známe a potenciálne riziká cesty.
- Akékoľvek zmeny týkajúce sa: trás, zastávok, rizík, nákladov, osôb a pohotovostných plánov pre núdzové situácie počas jazdy a podobne konzultujte s dispečerom.
- V rámci plánovania jazdy zhodnoťte riziká spojené s cestami na dlhé vzdialenosti, jazdou v noci, používaním rizikovejších trás a oblastí, dopravnou situáciou a poveternostnými podmienkami.
- Jazdy plánujte tak aby ste dokázali dodržať predpísané doby odpočinku na miestach, ktoré si vopred plánujte.
- Ak máte zdravotné problémy, ktorá by mohli ovplyvniť vašu práceschopnosť kontaktujte svojho priameho nadriadeného/dispečera pred nástupom na výkon práce a konzultujte s ním riešenie danej situácie.

5. Organizácia pracovného času vodiča nákladnej dopravy nad 3,5 t

Pracovný čas vodičov v doprave		Doba pravidelného denného odpočinku	Najmenej 11 h (v priebehu 24 hodín))
Denný čas jazdy	9 hodín (2 x v týždni)	Doba skráteného denného odpočinku	aspoň 9 hodín, no najmenej ako 11 hodín, najviac 3 skrátené doby denného odpočinku medzi dvoma dobami týždenného odpočinku
Týždenný čas jazdy	max. 56 hodín	Doba pravidelného denného odpočinku - prerušovaná	12 hodín (v priebehu 24 hodín) - s tým, že čerpanie je možné v dvoch dobách, pričom prvá doba musí byť najmenej 3 hodiny a druhá doba najmenej 9 hodín
Čas jazdy počas dvoch po sebe idúcich týždňov	max. 90 hodín	Doba pravidelného týždenného odpočinku	vodič musí čerpať najmenej 9 hodín do 30 hodín od ukončenia doby denného odpočinku alebo týždenného odpočinku
Nepretržitý čas jazdy resp. súčet časov jazdy	max. 4,5 hodín	Doba skráteného týždenného odpočinku	doba trvajúca najmenej 45 hodín začína najneskôr na konci šiestich 24 hodinových období od ukončenia predchádzajúcej doby týždenného odpočinku
Prestávka	min. 45 min. po 4,5 hod. jazdy; prestávka môže byť nahradená prestávkou trvajúcou najmenej 15 min., po ktorej nasleduje prestávka trvajúca najmenej 30 min.	Doba skráteného týždenného odpočinku	odpočinok sa môže skrátiť na minimálne 24 hodín; toto skrátenie sa musí nahradiť priemerným odpočinkom čerpaným v celku pred ukončením tretieho týždňa nasledujúceho po týždni, v ktorom došlo ku skráteniu.

6. Všeobecné pokyny pre Bezpečnosť v cestnej doprave, pri nakládkach a vykládkach materiálov podľa druhu

Postup pri nákladke baleného cementu

-  Počas nakládky vypnite motor a zaistite vozidlo proti pohybu, odplachujte náves, vzdialte sa od pracovného priestoru návesu na vyhradené miesto, komunikujte a udržiavajte vizuálny kontakt s obsluhou vysokozdvížneho vozíka.
-  Pri preprave baleného cementu a iného paletizovaného cementu je vodič povinný zaistiť palety proti posunu a nakláňaniu vhodnými upínacími prostriedkami a ochrannými rohmi hrán, vykonajte to na vyhradenom mieste.
-  Na tento účel musia byť návesy vybavené upevňovacími certifikovanými pomôckami, ložná plocha súpravy musí byť čistá, v prípade potreby použite vhodnú platformu či pomocný rebrík.
-  Palety nakladajte tak aby nevznikali prázdne a nevyplnené miesta medzi paletami a časťami bočnice (vyplňte a zaistite ich napríklad prázdňami paletami).
-  Je zakázané vstupovať do manipulačného priestoru obsluhy vysokozdvížneho vozíka počas nakladania (možné len po nadviazaní kontaktu - vizuálna a slovná komunikácia).



Postup pri nakládke nadrozmerných bremien

- 👍 Pri nakládke/ vykládke nadrozmerných materiálov na/z ložnej plochy sa riadte miestnymi pravidlami pre bezpečnú manipuláciu s nimi. Zabezpečte zaškolenú osobu a používajte všetky bezpečnostné prvky.
- 👍 Vodič nákladného vozidla sa riadi pokynmi od žeriavnika a viazača bremien, pripraví ložnú plochu a vzdiali sa na bezpečné miesto. Po naložení sa náklad musí zabezpečiť proti posunutiu vhodnými zaistovacími prvkami.
- 🚫 Nikdy nevstupujte do pracovného priestoru kde sa nakladá a zdvíha nadrozmerný tovar.

Postup pri nakládke voľne loženého materiálu

- 👍 Pri nakládke sa riadte prevádzkovými pokynmi, pristavte vozidlo pod nakladaciu plošinu podľa druhu vyhotovenia alebo rovno pod hubicu, vypnite motor a zabezpečte vozidlo proti pohybu.
- 👍 Vodič pristúpi k pološinke (klietke) a spustí si schodíky na cisternu, vykoná všetky potrebné činnosti na jednom mieste (otvorenie/zaklopenie poklopu, oprášenie cisterny, prípadné odobratie vzorky).
- 👍 Ak ste na nakládke, kde nie je externá plošina, ste povinný použiť zábradlie na cisterne v kombinácii s osobným zabezpečením proti pádu (podľa typu)
- 👍 Pohybovať sa len po plošine cisterny, používať určené stúpadlá a pridržovať sa zábradiel, po ukončení prác nezabudnúť vrátiť schodíky späť do pôvodnej polohy a správne ich zaistiť.
- 🚫 Nevykonávajte činnosti nesúvisiace s nakládkou, mimo plošiny a nechránené okraje cisterny je zakázané vystupovať.



Postup pri vykládke voľne loženého materiálu

- 👍 Riadte sa pokynmi na prevádzke. Ak nie sú špecifikované iné požiadavky postupujte podľa štandardov Danucem aj u zákazníkov či na stavbnisku, pristavte vozidlo čo najbližšie k silu a zabezpečte vozidlo proti pohybu.
- 👍 Napojte všetky potrebné vzduchové a cementové hadice k silu, koncovka hadice musí byť prevlečená cez slučku ocelového lanka a všetky spoje zaistené kovovými sponami.
- 👍 Natlakujte cisternu na požadovaný tlak (nesmie presiahnuť hranicu 1,8 Bar), a sledujte proces vykládky z bezpečnej vzdialenosti od ovládania, v prípade ak spozorujete problém (prášenie, spustí sa svetelná či zvuková signalizácia), ihneď odstavte vykládku a hláste to na velíne.
- 👍 Zostatkový vzduch vypúšťajte do sila len tam kde je to povolené, inak dbajte na postupné a opatrné riadenie tlaku. Ak je zvýšená prašnosť použite zachytňujúce filtračné vreče.
- 🚫 Vystupovanie/zostupovanie z vagónov pre zatvorenie/otvorenie ventilov počas nakládky/vykládky bez použitia prostriedkov zabezpečenia proti pádu z výšky, je zakázané.
- 🚫 Na natlakovanú cisternu je zakázané vystupovať a vykonávať akékoľvek zásahy, ktoré by mohli narušiť celistvosť tlakového systému cisterny vrátane jej súčastí bez jej predošlého odtlakovania (uvolňovanie či doťahovanie svoriek poklopu, spojov hadíc).



Postup pri nakládke/vykládke substrátov

- 👍 Pred nakládkou nadviažte komunikáciu s obsluhou a dbajte na rovnomerné naloženie nákladu a neprekračujte povolenú prepravnú nosnosť.
- 👍 Pred vykládkou sa uistite o správnom mieste vykladania, vykládku vykonávajte postupne a kontrolujte jej plynulosť, presvedčte sa o vhodnosti terénu.
- 👍 Pre zaplachtovanie návesu, v prípade prašného materiálu, proti jeho zmoknutiu, alebo pre výstup na korbu k dočisteniu, vždy používajte vhodnú plošinku a nástroje.
- 🚫 Počas nakládky/vykládky musí byť vodič v kabíne vozidla, alebo v bezpečnej vzdialenosti >10m od vyklápaného vozidla nesmie vykladať súbežne iné vozidlo (priestor zasiahnutý v prípade prevrátenia), nevstupujte na vykládkové rošty.
- 🚫 Nikdy nevykladajte ak je náprava zalomená resp. keď je silný nárazový vietor, Je prísne zakázané po vykládke jazdiť s vyklopenou korbou (len nutný pohyb pre zosunutie materiálu), vstupovať na šasi, pod vyklopenú korbu alebo zadné vyklopné čelo návesu.



Postup pre nakládku/vykládku TAP Ecorec

- 👍 Bezpečne odstaviť súpravu a zaistiť ju voči posunutiu, odplachtovať náves a zaistiť zadné dvierka, kontrola ešte pred nakládkou, vypnúť motor a sledovať proces nakladania. Komunikácia s obsluhou pre rovnomerné rozloženie materiálu.
- 👍 Obsluha pootvorí zadné dvierka návesu a nacúva k zásobovacej linke pozdĺž vodiacich dorazov, vysunú sa podperné nohy a zabezpečí sa náves proti pohybu (podložiť klin z oboch strán kolesa), po napojení sa na elektr. a hydraulickú prípojku spustí sa proces vykladania.
- 🚫 Nevstupujte na ložnú plochu návesu ani do korby s materiálom, pre plachtovanie využívajte plošinku a vhodný rebrík. Je zakázané vstupovať na šneky dokovacej linky, taktiež medzi linku a náves.



Postup pre nakládku/vykládku domiešavača resp. čerpadla betónu

- 👍 Nacúvajte pod násypník k nakládke betónovej zmesi, zabezpečte vozidlo proti pohybu, obsluha betonárne vám dá signál o ukončení nakládky, násypku si následne opláchnite na určenom mieste.
- 👍 Dbajte na voľný príjazd k miestu vykládky, bez prekážok (osoby, jamy, budovy, inžinierske siete, vedenie nadzemného káblového vedenia či potrubia), rovný terén schopný udržať hmotnosť naloženého vozidla.
- 👍 Začiatkom vykládky zabezpečte vozidlo proti pohybu, pri používaní prídavného žlabu dbajte na zvýšenú opatrnosť pri jeho osádzaní.
- 👍 Pri jazde s domiešavačom venujte pozornosť polohe ťažiska nadstavby s betónovou zmesou, dbať na rýchlosť, zákruty, stúpania, aby nedošlo k prevráteniu.
- 👍 Pri vykládke zmesi za pomoci čerpadla betónu, postupujte rovnako ako v prípade domiešavača a dbajte na vhodnosť terénu. Vozidlo zabezpečte proti prevráteniu vysunutím podperných nôh a zabezpečte jeho okolie.
- 👍 Domiešavač pristavte k násypke čerpadla betónu, vodič domiešavača sleduje a riadi proces vykládky betónu do pracovného koša čerpadla. Strojník čerpadla obsluhuje čerpadlo a riadi výkon betonáže s priamym výhľadom na obsluhu koncovej hadice a domiešavača.
- 👍 Po ukončení čerpania je strojník čerpadla povinný zabezpečiť rádiostanicu proti náhodnému pohybu či kontaktu nadstavby.
- 👍 Po ukončení čerpania obsluha domiešavača a čerpadla vykoná čistenie nadstavby na mieste na to určenom (realizátorom stavby), po príchode na prevádzku vykoná dočistenie na recyklačnom zariadení.
- 🚫 Pre výstup na nadstavbu vozidla pre výplach násypky, sklizu vždy používať na to určené rebríky, prípadne plošiny, nevystupujte na zábradlie a pridržiavajte sa madiel.



Vykládanie betónu nikdy nevykonávajte ak je terén nestabilný, sú tam prekážky či vedenie vysokého napätia, rizikové či neštandardné okolnosti hláste a konzultujte s nadriadeným



Zakázané činnosti: Počas čerpania betónu nevstupujte na mrežu plniaceho koša, nesiahajte do rotujúcich častí zariadenia, neodpájajte natlakané hadice, pri upchaní hadice betónom ju neohýbajte a nenahŕajte zvýšením tlaku, pri údržbe zaistite všetky formy energie ktoré by mohli spôsobiť zranenie.



7. Interné predpisy a bezpečnostné štandardy v doprave podľa 16LSR CRH (pravidlá pre záchranu životov)

STOP Karta - oprávnenie pre vodičov zastaviť nebezpečnú prácu

OPRÁVNENIE ZASTAVIŤ PRÁCU

Vaše zdravie a bezpečnosť sú pre mňa prvoradá. Táto karta vám dáva priame oprávnenie zastaviť akúkoľvek činnosť, ktorú nie je možné vykonať bezpečne, pomôcť pri jej náprave a ďalej pokračovať v bezpečnej práci

Klaus Födinger

Klaus Födinger
generálny riaditeľ Danucem Slovensko

NAŠA PRÁCA JE DŮLEŽITÁ,
PRETO VŽDY MUSÍME DBAŤ NA TO,
ABY SME JU ROBILI BEZPEČNE!



1. STOP - ZASTAV ČINNOSŤ
2. INFORMUJ NADRIADENÉHO
3. SPOJ SA S ĽUĎMI, KTORÍ TI POMÔŽU PROBLÉM VYRIEŠIŤ
4. POKRAČUJ V PRÁCI, AK JE TO BEZPEČNÉ
5. ZDIEĽAJ SVOJU SKÚSEŇ



PODPIS

Rozumiem, že sa odo mňa neočakáva, aby som vykonával práce, ktoré by mi mohli spôsobiť zranenie či škodu mne alebo iným. Som zodpovedný a oprávnený zastaviť prácu, ktorá nie je bezpečná a postupovať podľa vyššie uvedených krokov.



Hlavné prvky vizuálnej kontroly vozidla



Cúvací alarm

Nastavenie zrkadiel

Stav pneumatík



Funkčnosť svetiel

Prvky proti pádu

Povinná výbava

Vybavenie vozidla bezpečnostnými prvkami



Systém cúvacej kamery

Vhodné hands-free zariadenie












Alarm nezatahnutej ručnej brzdy














Výstražné nálepky na podbehoch návesov

Mŕtve uhly okolo nákladného vozidla

Prvky aktívnej bezpečnosti vozidla

CHECK LIST PRE KONTROLU VOZIDLA										
Spoločnosť:				Stredisko:			Mesiac/rok:			
Vozidlo:				Náves:						
Ťahač:				Náves prepnutý:						
Meno vodiča:				Vodič striedač 1:						
				Vodič striedač 2:						
Hlavné prvky kontroly na vozidle:				V poriadku ✓			Potrebné opraviť *			
Prvok	1.	2.	3.	4.	5.	6.	7.	8.	9.	
	Konštrukcia, podvozok, hydraulika	Cementové hadice, spony a poistný ventil	Prevádzkové kvapaliny, oleje, autobatéria	Výstražné prvky, cívaci alarm a cívacia kamera	Stav pneumatik a funkčnosť brzd, riadenia	Funkčnosť svetiel a stav zrkadiel	Zábradlie a rebrik, prvky proti pádu	Povinná výbava vozidla	Bezpečnosť, pás, parkovacia brzda, hands-free	
Dátum										Podpis

POZNÁMKY		
Dátum	Popis a deň zistenia poruchy/odstránenia/prepnutia návesu/iné	Meno a podpis:

CHECK LIST PRE KONTROLU VOZIDLA										
Spoločnosť:				Stredisko:			Mesiac/rok:			
Vozidlo:				Náves:						
Ťahač:				Náves prepnutý:						
Meno vodiča:				Vodič striedač 1:						
				Vodič striedač 2:						
Hlavné prvky kontroly na vozidle:				V poriadku ✓			Potrebné opraviť *			
Prvok	1.	2.	3.	4.	5.	6.	7.	8.	9.	
	Konštrukcia, podvozok, hydraulika	Cementové hadice, spony a poistný ventil	Prevádzkové kvapaliny, oleje, autobatéria	Výstražné prvky, cívaci alarm a cívacia kamera	Stav pneumatik a funkčnosť brzd, riadenie	Funkčnosť svetiel a stav zrkadiel	Zábradlie a rebrik, prvky proti pádu	Povinná výbava vozidla	Bezpečnosť, pás, parkovacia brzda, hands-free	
Dátum										Podpis

POZNÁMKY		
Dátum	Popis a deň zistenia poruchy/odstránenia/prepnutia návesu/iné	Meno a podpis:

CHECK LIST PRE KONTROLU VOZIDLA										
Spoločnosť:				Stredisko:			Mesiac/rok:			
Vozidlo:				Náves:						
Ťahač:				Náves prepnutý:						
Meno vodiča:				Vodič striedač 1:						
				Vodič striedač 2:						
Hlavné prvky kontroly na vozidle:				V poriadku ✓			Potrebné opraviť *			
Prvok	1.	2.	3.	4.	5.	6.	7.	8.	9.	
	Konštrukcia, podvozok, hydraulika	Cementové hadice, spony a poistný ventil	Prevádzkové kvapaliny, oleje, autobatéria	Výstražné prvky, cívaci alarm a cívacia kamera	Stav pneumatik a funkčnosť bŕzd, riadenia	Funkčnosť svetiel a stav zrkadiel	Zábradlie a rebrík, prvky proti pádu	Povinná výbava vozidla	Bezpečnosť, pás, parkovacia brzda, hands-free	
Dátum										Podpis

POZNÁMKY		
Dátum	Popis a deň zistenia poruchy/odstránenia/prepnutia návesu/iné	Meno a podpis:

CHECK LIST PRE KONTROLU VOZIDLA										
Spoločnosť:				Stredisko:			Mesiac/rok:			
Vozidlo:				Náves:						
Ťahač:				Náves prepnutý:						
Meno vodiča:				Vodič striedač 1:						
				Vodič striedač 2:						
Hlavné prvky kontroly na vozidle:				V poriadku ✓			Potrebné opraviť *			
Prvok	1.	2.	3.	4.	5.	6.	7.	8.	9.	
	Konštrukcia, podvozok, hydraulika	Cementové hadice, spony a poistný ventil	Prevádzkové kvapaliny, oleje, autobatéria	Výstražné prvky, cívaci alarm a cívacia kamera	Stav pneumatik a funkčnosť bŕzd, riadenia	Funkčnosť svetiel a stav zrkadiel	Zábradlie a rebrík, prvky proti pádu	Povinná výbava vozidla	Bezpečnosť, pás, parkovacia brzda, hands-free	
Dátum										Podpis












POZNÁMKY		
Dátum	Popis a deň zistenia poruchy/odstránenia/prepnutia návesu/iné	Meno a podpis:

CHECK LIST PRE KONTROLU VOZIDLA										
Spoločnosť:			Stredisko:			Mesiac/rok:				
Vozidlo:			Náves:							
Ťahač:			Náves prepnutý:							
Meno vodiča:			Vodič striedač 1:							
			Vodič striedač 2:							
Hlavné prvky kontroly na vozidle:				V poriadku ✓				Potrebné opraviť *		
Prvok	1.	2.	3.	4.	5.	6.	7.	8.	9.	
	Konštrukcia, podvozok, hydraulika	Cementové hadice, spony a poistný ventil	Prevádzkové kvapaliny, oleje, autobatéria	Výstražné prvky, cívaci alarm a cívacia kamera	Stav pneumatik a funkčnosť brzd, riadenia	Funkčnosť svetiel a stav zrkadiel	Zábradlie a rebrík, prvky proti pádu	Povinná výbava vozidla	Bezpečnosť pás, parkovacia brzda, hands-free	
Dátum										Podpis












POZNÁMKY		
Dátum	Popis a deň zistenia poruchy/odstránenia/prepnutia návesu/iné	Meno a podpis:

CHECK LIST PRE KONTROLU VOZIDLA										
Spoločnosť:			Stredisko:			Mesiac/rok:				
Vozidlo:			Náves:							
Ťahač:			Náves prepnutý:							
Meno vodiča:			Vodič striedač 1:							
			Vodič striedač 2:							
Hlavné prvky kontroly na vozidle:				V poriadku ✓				Potrebné opraviť *		
Prvok	1.	2.	3.	4.	5.	6.	7.	8.	9.	
	Konštrukcia, podvozok, hydraulika	Cementové hadice, spony a poistný ventil	Prevádzkové kvapaliny, oleje, autobatéria	Výstražné prvky, cívaci alarm a cívacia kamera	Stav pneumatik a funkčnosť brzd, riadenia	Funkčnosť svetiel a stav zrkadiel	Zábradlie a rebrík, prvky proti pádu	Povinná výbava vozidla	Bezpečnosť pás, parkovacia brzda, hands-free	
Dátum										Podpis












POZNÁMKY		
Dátum	Popis a deň zistenia poruchy/odstránenia/prepnutia návesu/iné	Meno a podpis:

CHECK LIST PRE KONTROLU VOZIDLA										
Spoločnosť:			Stredisko:			Mesiac/rok:				
Vozidlo:			Náves:							
Ťahač:			Náves prepnutý:							
Meno vodiča:			Vodič striedač 1:							
			Vodič striedač 2:							
Hlavné prvky kontroly na vozidle:				V poriadku ✓				Potrebné opraviť *		
Prvok	1.	2.	3.	4.	5.	6.	7.	8.	9.	
	Konštrukcia, podvozok, hydraulika	Cementové hadice, spony a poistný ventil	Prevádzkové kvapaliny, oleje, autobatéria	Výstražné prvky, cívaci alarm a cívacia kamera	Stav pneumatík a funkčnosť brzd, riadenia	Funkčnosť svetiel a stav zrkadiel	Zábradlie a rebrík, prvky proti pádu	Povinná výbava vozidla	Bezpečnosť, pás, parkovacia brzda, hands-free	
Dátum										Podpis



POZNÁMKY		
Dátum	Popis a deň zistenia poruchy/odstránenia/prepnutia návesu/iné	Meno a podpis:

CHECK LIST PRE KONTROLU VOZIDLA										
Spoločnosť:			Stredisko:			Mesiac/rok:				
Vozidlo:			Náves:							
Ťahač:			Náves prepnutý:							
Meno vodiča:			Vodič striedač 1:							
			Vodič striedač 2:							
Hlavné prvky kontroly na vozidle:				V poriadku ✓				Potrebné opraviť *		
Prvok	1.	2.	3.	4.	5.	6.	7.	8.	9.	
	Konštrukcia, podvozok, hydraulika	Cementové hadice, spony a poistný ventil	Prevádzkové kvapaliny, oleje, autobatéria	Výstražné prvky, cívaci alarm a cívacia kamera	Stav pneumatík a funkčnosť brzd, riadenia	Funkčnosť svetiel a stav zrkadiel	Zábradlie a rebrík, prvky proti pádu	Povinná výbava vozidla	Bezpečnosť, pás, parkovacia brzda, hands-free	
Dátum										Podpis

POZNÁMKY		
Dátum	Popis a deň zistenia poruchy/odstránenia/prepnutia návesu/iné	Meno a podpis:












CHECK LIST PRE KONTROLU VOZIDLA										
Spoločnosť:			Stredisko:			Mesiac/rok:				
Vozidlo:			Náves:							
Ťahač:			Náves prepnutý:							
Meno vodiča:			Vodič striedač 1:			Vodič striedač 2:				
Hlavné prvky kontroly na vozidle:				V poriadku ✓				Potrebné opraviť *		
Prvok	1.	2.	3.	4.	5.	6.	7.	8.	9.	
	Konštrukcia, podvozok, hydraulika	Cementové hadice, spony a poistný ventil	Prevádzkové kvapaliny, oleje, autobatéria	Výstražné prvky, cívaci alarm a cívacia kamera	Stav pneumatík a funkčnosť brzd, riadenia	Funkčnosť svetiel a stav zrkadiel	Zábradlie a rebrík, prvky proti pádu	Povinná výbava vozidla	Bezpečnosť, pás, parkovacia brzda, hands-free	
Dátum										Podpis

POZNÁMKY		
Dátum	Popis a deň zistenia poruchy/odstránenia/prepnutia návesu/iné	Meno a podpis:

CHECK LIST PRE KONTROLU VOZIDLA										
Spoločnosť:			Stredisko:			Mesiac/rok:				
Vozidlo:			Náves:							
Ťahač:			Náves prepnutý:							
Meno vodiča:			Vodič striedač 1:			Vodič striedač 2:				
Hlavné prvky kontroly na vozidle:				V poriadku ✓				Potrebné opraviť *		
Prvok	1.	2.	3.	4.	5.	6.	7.	8.	9.	
	Konštrukcia, podvozok, hydraulika	Cementové hadice, spony a poistný ventil	Prevádzkové kvapaliny, oleje, autobatéria	Výstražné prvky, cívaci alarm a cívacia kamera	Stav pneumatík a funkčnosť brzd, riadenia	Funkčnosť svetiel a stav zrkadiel	Zábradlie a rebrík, prvky proti pádu	Povinná výbava vozidla	Bezpečnosť, pás, parkovacia brzda, hands-free	
Dátum										Podpis

POZNÁMKY		
Dátum	Popis a deň zistenia poruchy/odstránenia/prepnutia návesu/iné	Meno a podpis:












CHECK LIST PRE KONTROLU VOZIDLA

Spoločnosť:				Stredisko:			Mesiac/rok:			
Vozidlo:				Náves:						
Ťahač:				Náves prepnutý:						
Meno vodiča:				Vodič striedač 1:						
				Vodič striedač 2:						
Hlavné prvky kontroly na vozidle:				V poriadku ✓			Potrebné opraviť *			
Prvok	1.	2.	3.	4.	5.	6.	7.	8.	9.	
	Konštrukcia, podvozok, hydraulika	Cementové hadice, spony a poistný ventil	Prevádzkové kvapaliny, oleje, autobatéria	Výstražné prvky, cívaci alarm a cívacia kamera	Stav pneumatík a funkčnosť brzd, riadenia	Funkčnosť svetiel a stav zrkadiel	Zábradlie a rebrík, prvky proti pádu	Povinná výbava vozidla	Bezpečnosť, pás, parkovacia brzda, hands-free	
Dátum										Podpis

POZNÁMKY












Dátum	Popis a deň zistenia poruchy/odstránenia/prepnutia návesu/iné	Meno a podpis:

CHECK LIST PRE KONTROLU VOZIDLA












Spoločnosť:				Stredisko:			Mesiac/rok:			
Vozidlo:				Náves:						
Ťahač:				Náves prepnutý:						
Meno vodiča:				Vodič striedač 1:						
				Vodič striedač 2:						
Hlavné prvky kontroly na vozidle:				V poriadku ✓			Potrebné opraviť *			
Prvok	1.	2.	3.	4.	5.	6.	7.	8.	9.	
	Konštrukcia, podvozok, hydraulika	Cementové hadice, spony a poistný ventil	Prevádzkové kvapaliny, oleje, autobatéria	Výstražné prvky, cívaci alarm a cívacia kamera	Stav pneumatík a funkčnosť brzd, riadenia	Funkčnosť svetiel a stav zrkadiel	Zábradlie a rebrík, prvky proti pádu	Povinná výbava vozidla	Bezpečnosť, pás, parkovacia brzda, hands-free	
Dátum										Podpis

POZNÁMKY

Dátum	Popis a deň zistenia poruchy/odstránenia/prepnutia návesu/iné	Meno a podpis:












CHECK LIST PRE KONTROLU VOZIDLA										
Spoločnosť:			Stredisko:			Mesiac/rok:				
Vozidlo:			Náves:							
Ťahač:			Náves prepnutý:							
Meno vodiča:			Vodič striedač 1:							
			Vodič striedač 2:							
Hlavné prvky kontroly na vozidle:				V poriadku ✓			Potrebné opraviť *			
Prvok	1.	2.	3.	4.	5.	6.	7.	8.	9.	
	Konštrukcia, podvozok, hydraulika	Cementové hadice, spony a poistný ventil	Prevádzkové kvapaliny, oleje, autobatéria	Výstražné prvky, cívaci alarm a cívacia kamera	Stav pneumatík a funkčnosť brzd, riadenia	Funkčnosť svetiel a stav zrkadiel	Zábradlie a rebrík, prvky proti pádu	Povinná výbava vozidla	Bezpečnosť, pás, parkovacia brzda, hands-free	
Dátum										Podpis

POZNÁMKY		
Dátum	Popis a deň zistenia poruchy/odstránenia/prepnutia návesu/iné	Meno a podpis:

CHECK LIST PRE KONTROLU VOZIDLA										
Spoločnosť:			Stredisko:			Mesiac/rok:				
Vozidlo:			Náves:							
Ťahač:			Náves prepnutý:							
Meno vodiča:			Vodič striedač 1:							
			Vodič striedač 2:							
Hlavné prvky kontroly na vozidle:				V poriadku ✓			Potrebné opraviť *			
Prvok	1.	2.	3.	4.	5.	6.	7.	8.	9.	
	Konštrukcia, podvozok, hydraulika	Cementové hadice, spony a poistný ventil	Prevádzkové kvapaliny, oleje, autobatéria	Výstražné prvky, cívaci alarm a cívacia kamera	Stav pneumatík a funkčnosť brzd, riadenia	Funkčnosť svetiel a stav zrkadiel	Zábradlie a rebrík, prvky proti pádu	Povinná výbava vozidla	Bezpečnosť, pás, parkovacia brzda, hands-free	
Dátum										Podpis

POZNÁMKY		
Dátum	Popis a deň zistenia poruchy/odstránenia/prepnutia návesu/iné	Meno a podpis:












CHECK LIST PRE KONTROLU VOZIDLA

Spoločnosť:				Stredisko:				Mesiac/rok:		
Vozidlo:				Náves:						
Ťahač:				Náves prepnutý:						
Meno vodiča:				Vodič striedač 1:						
				Vodič striedač 2:						
Hlavné prvky kontroly na vozidle:				V poriadku ✓			Potrebné opraviť *			
Prvok	1.	2.	3.	4.	5.	6.	7.	8.	9.	
	Konštrukcia, podvozok, hydraulika	Cementové hadice, spony a poistný ventil	Prevádzkové kvapaliny, oleje, autobatéria	Výstražné prvky, cívaci alarm a cívacia kamera	Stav pneumatik a funkčnosť bŕzd, riadenia	Funkčnosť svetiel a stav zrkadiel	Zábradlie a rebrík, prvky proti pádu	Povinná výbava vozidla	Bezpečnosť, pás, parkovacia brzda, hands-free	
Dátum										Podpis

POZNÁMKY












Dátum	Popis a deň zistenia poruchy/odstránenia/prepnutia návesu/iné	Meno a podpis:

CHECK LIST PRE KONTROLU VOZIDLA












Spoločnosť:				Stredisko:				Mesiac/rok:		
Vozidlo:				Náves:						
Ťahač:				Náves prepnutý:						
Meno vodiča:				Vodič striedač 1:						
				Vodič striedač 2:						
Hlavné prvky kontroly na vozidle:				V poriadku ✓			Potrebné opraviť *			
Prvok	1.	2.	3.	4.	5.	6.	7.	8.	9.	
	Konštrukcia, podvozok, hydraulika	Cementové hadice, spony a poistný ventil	Prevádzkové kvapaliny, oleje, autobatéria	Výstražné prvky, cívaci alarm a cívacia kamera	Stav pneumatik a funkčnosť bŕzd, riadenia	Funkčnosť svetiel a stav zrkadiel	Zábradlie a rebrík, prvky proti pádu	Povinná výbava vozidla	Bezpečnosť, pás, parkovacia brzda, hands-free	
Dátum										Podpis

POZNÁMKY












Dátum	Popis a deň zistenia poruchy/odstránenia/prepnutia návesu/iné	Meno a podpis:

CHECK LIST PRE KONTROLU VOZIDLA										
Spoločnosť:			Stredisko:			Mesiac/rok:				
Vozidlo:			Náves:							
Ťahač:			Náves prepnutý:							
Meno vodiča:			Vodič striedač 1:							
			Vodič striedač 2:							
Hlavné prvky kontroly na vozidle:				V poriadku ✓			Potrebné opraviť *			
Prvok	1.	2.	3.	4.	5.	6.	7.	8.	9.	
	Konštrukcia, podvozok, hydraulika	Cementové hadice, spony a poistný ventil	Prevádzkové kvapaliny, oleje, autobatéria	Výstražné prvky, cívaci alarm a cívacia kamera	Stav pneumatík a funkčnosť brzd, riadenia	Funkčnosť svetiel a stav zrkadiel	Zábradlie a rebrík, prvky proti pádu	Povinná výbava vozidla	Bezpečnosť, pás, parkovacia brzda, hands-free	
Dátum										Podpis












POZNÁMKY		
Dátum	Popis a deň zistenia poruchy/odstránenia/prepnutia návesu/iné	Meno a podpis:

CHECK LIST PRE KONTROLU VOZIDLA										
Spoločnosť:			Stredisko:			Mesiac/rok:				
Vozidlo:			Náves:							
Ťahač:			Náves prepnutý:							
Meno vodiča:			Vodič striedač 1:							
			Vodič striedač 2:							
Hlavné prvky kontroly na vozidle:				V poriadku ✓			Potrebné opraviť *			
Prvok	1.	2.	3.	4.	5.	6.	7.	8.	9.	
	Konštrukcia, podvozok, hydraulika	Cementové hadice, spony a poistný ventil	Prevádzkové kvapaliny, oleje, autobatéria	Výstražné prvky, cívaci alarm a cívacia kamera	Stav pneumatík a funkčnosť brzd, riadenia	Funkčnosť svetiel a stav zrkadiel	Zábradlie a rebrík, prvky proti pádu	Povinná výbava vozidla	Bezpečnosť, pás, parkovacia brzda, hands-free	
Dátum										Podpis












POZNÁMKY		
Dátum	Popis a deň zistenia poruchy/odstránenia/prepnutia návesu/iné	Meno a podpis:

CHECK LIST PRE KONTROLU VOZIDLA										
Spoločnosť:				Stredisko:			Mesiac/rok:			
Vozidlo:				Náves:						
Ťahač:				Náves prepnutý:						
Meno vodiča:				Vodič striedač 1:						
				Vodič striedač 2:						
Hlavné prvky kontroly na vozidle:				V poriadku ✓			Potrebné opraviť *			
Prvok	1.	2.	3.	4.	5.	6.	7.	8.	9.	
	Konštrukcia, podvozok, hydraulika	Cementové hadice, spony a poistný ventil	Prevádzkové kvapaliny, oleje, autobatéria	Výstražné prvky, cívaci alarm a cívacia kamera	Stav pneumatík a funkčnosť brzd, riadenia	Funkčnosť svetiel a stav zrkadiel	Zábradlie a rebrík, prvky proti pádu	Povinná výbava vozidla	Bezpečnosť, pás, parkovacia brzda, hands-free	
Dátum										Podpis





POZNÁMKY		
Dátum	Popis a deň zistenia poruchy/odstránenia/prepnutia návesu/iné	Meno a podpis:

CHECK LIST PRE KONTROLU VOZIDLA										
Spoločnosť:				Stredisko:			Mesiac/rok:			
Vozidlo:				Náves:						
Ťahač:				Náves prepnutý:						
Meno vodiča:				Vodič striedač 1:						
				Vodič striedač 2:						
Hlavné prvky kontroly na vozidle:				V poriadku ✓			Potrebné opraviť *			
Prvok	1.	2.	3.	4.	5.	6.	7.	8.	9.	
	Konštrukcia, podvozok, hydraulika	Cementové hadice, spony a poistný ventil	Prevádzkové kvapaliny, oleje, autobatéria	Výstražné prvky, cívaci alarm a cívacia kamera	Stav pneumatík a funkčnosť brzd, riadenia	Funkčnosť svetiel a stav zrkadiel	Zábradlie a rebrík, prvky proti pádu	Povinná výbava vozidla	Bezpečnosť, pás, parkovacia brzda, hands-free	
Dátum										Podpis












POZNÁMKY		
Dátum	Popis a deň zistenia poruchy/odstránenia/prepnutia návesu/iné	Meno a podpis:

CHECK LIST PRE KONTROLU VOZIDLA										
Spoločnosť:				Stredisko:			Mesiac/rok:			
Vozidlo:				Náves:						
Ťahač:				Náves prepnutý:						
Meno vodiča:				Vodič striedač 1:			Vodič striedač 2:			
Hlavné prvky kontroly na vozidle:				V poriadku ✓			Potrebné opraviť *			
Prvok	1.	2.	3.	4.	5.	6.	7.	8.	9.	
	Konštrukcia, podvozok, hydraulika	Cementové hadice, spony a poistný ventil	Prevádzkové kvapaliny, oleje, autobatéria	Výstražné prvky, cívaci alarm a cívacia kamera	Stav pneumatik a funkčnosť brzd, riadenia	Funkčnosť svetiel a stav zrkadiel	Zábradlie a rebrík, prvky proti pádu	Povinná výbava vozidla	Bezpečnosť, pás, parkovacia brzda, hands-free	
Dátum										Podpis












POZNÁMKY		
Dátum	Popis a deň zistenia poruchy/odstránenia/prepnutia návesu/iné	Meno a podpis:

CHECK LIST PRE KONTROLU VOZIDLA										
Spoločnosť:				Stredisko:			Mesiac/rok:			
Vozidlo:				Náves:						
Ťahač:				Náves prepnutý:						
Meno vodiča:				Vodič striedač 1:			Vodič striedač 2:			
Hlavné prvky kontroly na vozidle:				V poriadku ✓			Potrebné opraviť *			
Prvok	1.	2.	3.	4.	5.	6.	7.	8.	9.	
	Konštrukcia, podvozok, hydraulika	Cementové hadice, spony a poistný ventil	Prevádzkové kvapaliny, oleje, autobatéria	Výstražné prvky, cívaci alarm a cívacia kamera	Stav pneumatik a funkčnosť brzd, riadenia	Funkčnosť svetiel a stav zrkadiel	Zábradlie a rebrík, prvky proti pádu	Povinná výbava vozidla	Bezpečnosť, pás, parkovacia brzda, hands-free	
Dátum										Podpis

POZNÁMKY		
Dátum	Popis a deň zistenia poruchy/odstránenia/prepnutia návesu/iné	Meno a podpis:












CHECK LIST PRE KONTROLU VOZIDLA										
Spoločnosť:				Stredisko:			Mesiac/rok:			
Vozidlo:				Náves:						
Ťahač:				Náves prepnutý:						
Meno vodiča:				Vodič striedač 1:						
				Vodič striedač 2:						
Hlavné prvky kontroly na vozidle:				V poriadku ✓			Potrebné opraviť *			
Prvok	1.	2.	3.	4.	5.	6.	7.	8.	9.	
	Konštrukcia, podvozok, hydraulika	Cementové hadice, spony a poistný ventil	Prevádzkové kvapaliny, oleje, autobatéria	Výstražné prvky, cívaci alarm a cívacia kamera	Stav pneumatik a funkčnosť brzd, riadenia	Funkčnosť svetiel a stav zrkadiel	Zábradlie a rebrík, prvky proti pádu	Povinná výbava vozidla	Bezpečnosť, pás, parkovacia brzda, hands-free	
Dátum										Podpis

POZNÁMKY		
Dátum	Popis a deň zistenia poruchy/odstránenia/prepnutia návesu/iné	Meno a podpis:

CHECK LIST PRE KONTROLU VOZIDLA										
Spoločnosť:				Stredisko:			Mesiac/rok:			
Vozidlo:				Náves:						
Ťahač:				Náves prepnutý:						
Meno vodiča:				Vodič striedač 1:						
				Vodič striedač 2:						
Hlavné prvky kontroly na vozidle:				V poriadku ✓			Potrebné opraviť *			
Prvok	1.	2.	3.	4.	5.	6.	7.	8.	9.	
	Konštrukcia, podvozok, hydraulika	Cementové hadice, spony a poistný ventil	Prevádzkové kvapaliny, oleje, autobatéria	Výstražné prvky, cívaci alarm a cívacia kamera	Stav pneumatik a funkčnosť brzd, riadenia	Funkčnosť svetiel a stav zrkadiel	Zábradlie a rebrík, prvky proti pádu	Povinná výbava vozidla	Bezpečnosť, pás, parkovacia brzda, hands-free	
Dátum										Podpis

POZNÁMKY		
Dátum	Popis a deň zistenia poruchy/odstránenia/prepnutia návesu/iné	Meno a podpis:












CHECK LIST PRE KONTROLU VOZIDLA

Spoločnosť:				Stredisko:			Mesiac/rok:			
Vozidlo:				Náves:						
Ťahač:				Náves prepnutý:						
Meno vodiča:				Vodič striedač 1:						
				Vodič striedač 2:						
Hlavné prvky kontroly na vozidle:				V poriadku ✓			Potrebné opraviť *			
Prvok	1.	2.	3.	4.	5.	6.	7.	8.	9.	
	Konštrukcia, podvozok, hydraulika	Cementové hadice, spony a poistný ventil	Prevádzkové kvapaliny, oleje, autobatéria	Výstražné prvky, cívaci alarm a cívacia kamera	Stav pneumatik a funkčnosť brzd, riadenia	Funkčnosť svetiel a stav zrkadiel	Zábradlie a rebrík, prvky proti pádu	Povinná výbava vozidla	Bezpečnosť, pás, parkovacia brzda, hands-free	
Dátum										Podpis

POZNÁMKY












Dátum	Popis a deň zistenia poruchy/odstránenia/prepnutia návesu/iné	Meno a podpis:

CHECK LIST PRE KONTROLU VOZIDLA












Spoločnosť:				Stredisko:			Mesiac/rok:			
Vozidlo:				Náves:						
Ťahač:				Náves prepnutý:						
Meno vodiča:				Vodič striedač 1:						
				Vodič striedač 2:						
Hlavné prvky kontroly na vozidle:				V poriadku ✓			Potrebné opraviť *			
Prvok	1.	2.	3.	4.	5.	6.	7.	8.	9.	
	Konštrukcia, podvozok, hydraulika	Cementové hadice, spony a poistný ventil	Prevádzkové kvapaliny, oleje, autobatéria	Výstražné prvky, cívaci alarm a cívacia kamera	Stav pneumatik a funkčnosť brzd, riadenia	Funkčnosť svetiel a stav zrkadiel	Zábradlie a rebrík, prvky proti pádu	Povinná výbava vozidla	Bezpečnosť, pás, parkovacia brzda, hands-free	
Dátum										Podpis

POZNÁMKY

Dátum	Popis a deň zistenia poruchy/odstránenia/prepnutia návesu/iné	Meno a podpis:












CHECK LIST PRE KONTROLU VOZIDLA										
Spoločnosť:			Stredisko:			Mesiac/rok:				
Vozidlo:			Náves:							
Ťahač:			Náves prepnutý:							
Meno vodiča:			Vodič striedač 1:							
			Vodič striedač 2:							
Hlavné prvky kontroly na vozidle:				V poriadku ✓				Potrebné opraviť *		
Prvok	1.	2.	3.	4.	5.	6.	7.	8.	9.	
	Konštrukcia, podvozok, hydraulika	Cementové hadice, spony a poistný ventil	Prevádzkové kvapaliny, oleje, autobatéria	Výstražné prvky, cívaci alarm a cívacia kamera	Stav pneumatík a funkčnosť brzd, riadenia	Funkčnosť svetiel a stav zrkadiel	Zábradlie a rebrík, prvky proti pádu	Povinná výbava vozidla	Bezpečnosť, pás, parkovacia brzda, hands-free	
Dátum										Podpis

POZNÁMKY		
Dátum	Popis a deň zistenia poruchy/odstránenia/prepnutia návesu/iné	Meno a podpis:

CHECK LIST PRE KONTROLU VOZIDLA										
Spoločnosť:			Stredisko:			Mesiac/rok:				
Vozidlo:			Náves:							
Ťahač:			Náves prepnutý:							
Meno vodiča:			Vodič striedač 1:							
			Vodič striedač 2:							
Hlavné prvky kontroly na vozidle:				V poriadku ✓				Potrebné opraviť *		
Prvok	1.	2.	3.	4.	5.	6.	7.	8.	9.	
	Konštrukcia, podvozok, hydraulika	Cementové hadice, spony a poistný ventil	Prevádzkové kvapaliny, oleje, autobatéria	Výstražné prvky, cívaci alarm a cívacia kamera	Stav pneumatík a funkčnosť brzd, riadenia	Funkčnosť svetiel a stav zrkadiel	Zábradlie a rebrík, prvky proti pádu	Povinná výbava vozidla	Bezpečnosť, pás, parkovacia brzda, hands-free	
Dátum										Podpis

POZNÁMKY		
Dátum	Popis a deň zistenia poruchy/odstránenia/prepnutia návesu/iné	Meno a podpis:












CHECK LIST PRE KONTROLU VOZIDLA

Spoločnosť:				Stredisko:			Mesiac/rok:			
Vozidlo:				Náves:						
Ťahač:				Náves prepnutý:						
Meno vodiča:				Vodič striedač 1:						
				Vodič striedač 2:						
Hlavné prvky kontroly na vozidle:				V poriadku ✓			Potrebné opraviť *			
Prvok	1.	2.	3.	4.	5.	6.	7.	8.	9.	
	Konštrukcia, podvozok, hydraulika	Cementové hadice, spony a poistný ventil	Prevádzkové kvapaliny, oleje, autobatéria	Výstražné prvky, cívaci alarm a cívacia kamera	Stav pneumatík a funkčnosť brzd, riadenia	Funkčnosť svetiel a stav zrkadiel	Zábradlie a rebrík, prvky proti pádu	Povinná výbava vozidla	Bezpečnosť, pás, parkovacia brzda, hands-free	
Dátum										Podpis

POZNÁMKY

Dátum	Popis a deň zistenia poruchy/odstránenia/prepnutia návesu/iné	Meno a podpis:

CHECK LIST PRE KONTROLU VOZIDLA

Spoločnosť:				Stredisko:			Mesiac/rok:			
Vozidlo:				Náves:						
Ťahač:				Náves prepnutý:						
Meno vodiča:				Vodič striedač 1:						
				Vodič striedač 2:						
Hlavné prvky kontroly na vozidle:				V poriadku ✓			Potrebné opraviť *			
Prvok	1.	2.	3.	4.	5.	6.	7.	8.	9.	
	Konštrukcia, podvozok, hydraulika	Cementové hadice, spony a poistný ventil	Prevádzkové kvapaliny, oleje, autobatéria	Výstražné prvky, cívaci alarm a cívacia kamera	Stav pneumatík a funkčnosť brzd, riadenia	Funkčnosť svetiel a stav zrkadiel	Zábradlie a rebrík, prvky proti pádu	Povinná výbava vozidla	Bezpečnosť, pás, parkovacia brzda, hands-free	
Dátum										Podpis

POZNÁMKY












Dátum	Popis a deň zistenia poruchy/odstránenia/prepnutia návesu/iné	Meno a podpis:

CHECK LIST PRE KONTROLU VOZIDLA										
Spoločnosť:			Stredisko:			Mesiac/rok:				
Vozidlo:			Náves:							
Ťahač:			Náves prepnutý:							
Meno vodiča:			Vodič striedač 1:							
			Vodič striedač 2:							
Hlavné prvky kontroly na vozidle:				V poriadku ✓				Potrebné opraviť *		
Prvok	1.	2.	3.	4.	5.	6.	7.	8.	9.	
	Konštrukcia, podvozok, hydraulika	Cementové hadice, spony a poistný ventil	Prevádzkové kvapaliny, oleje, autobatéria	Výstražné prvky, cívaci alarm a cívacia kamera	Stav pneumatík a funkčnosť brzd, riadenia	Funkčnosť svetiel a stav zrkadiel	Zábradlie a rebrík, prvky proti pádu	Povinná výbava vozidla	Bezpečnosť, pás, parkovacia brzda, hands-free	
Dátum										Podpis












POZNÁMKY		
Dátum	Popis a deň zistenia poruchy/odstránenia/prepnutia návesu/iné	Meno a podpis:

CHECK LIST PRE KONTROLU VOZIDLA										
Spoločnosť:			Stredisko:			Mesiac/rok:				
Vozidlo:			Náves:							
Ťahač:			Náves prepnutý:							
Meno vodiča:			Vodič striedač 1:							
			Vodič striedač 2:							
Hlavné prvky kontroly na vozidle:				V poriadku ✓				Potrebné opraviť *		
Prvok	1.	2.	3.	4.	5.	6.	7.	8.	9.	
	Konštrukcia, podvozok, hydraulika	Cementové hadice, spony a poistný ventil	Prevádzkové kvapaliny, oleje, autobatéria	Výstražné prvky, cívaci alarm a cívacia kamera	Stav pneumatík a funkčnosť brzd, riadenia	Funkčnosť svetiel a stav zrkadiel	Zábradlie a rebrík, prvky proti pádu	Povinná výbava vozidla	Bezpečnosť, pás, parkovacia brzda, hands-free	
Dátum										Podpis












POZNÁMKY		
Dátum	Popis a deň zistenia poruchy/odstránenia/prepnutia návesu/iné	Meno a podpis:

CHECK LIST PRE KONTROLU VOZIDLA										
Spoločnosť:				Stredisko:			Mesiac/rok:			
Vozidlo:				Náves:						
Ťahač:				Náves prepnutý:						
Meno vodiča:				Vodič striedač 1:						
				Vodič striedač 2:						
Hlavné prvky kontroly na vozidle:				V poriadku ✓			Potrebné opraviť *			
Prvok	1.	2.	3.	4.	5.	6.	7.	8.	9.	
	Konštrukcia, podvozok, hydraulika	Cementové hadice, spony a poistný ventil	Prevádzkové kvapaliny, oleje, autobatéria	Výstražné prvky, cívaci alarm a cívacia kamera	Stav pneumatik a funkčnosť brzd, riadenia	Funkčnosť svetiel a stav zrkadiel	Zábradlie a rebrík, prvky proti pádu	Povinná výbava vozidla	Bezpečnosť, pás, parkovacia brzda, hands-free	
Dátum										Podpis












POZNÁMKY		
Dátum	Popis a deň zistenia poruchy/odstránenia/prepnutia návesu/iné	Meno a podpis:

CHECK LIST PRE KONTROLU VOZIDLA										
Spoločnosť:				Stredisko:			Mesiac/rok:			
Vozidlo:				Náves:						
Ťahač:				Náves prepnutý:						
Meno vodiča:				Vodič striedač 1:						
				Vodič striedač 2:						
Hlavné prvky kontroly na vozidle:				V poriadku ✓			Potrebné opraviť *			
Prvok	1.	2.	3.	4.	5.	6.	7.	8.	9.	
	Konštrukcia, podvozok, hydraulika	Cementové hadice, spony a poistný ventil	Prevádzkové kvapaliny, oleje, autobatéria	Výstražné prvky, cívaci alarm a cívacia kamera	Stav pneumatik a funkčnosť brzd, riadenia	Funkčnosť svetiel a stav zrkadiel	Zábradlie a rebrík, prvky proti pádu	Povinná výbava vozidla	Bezpečnosť, pás, parkovacia brzda, hands-free	
Dátum										Podpis

POZNÁMKY		
Dátum	Popis a deň zistenia poruchy/odstránenia/prepnutia návesu/iné	Meno a podpis:

CHECK LIST PRE KONTROLU VOZIDLA										
Spoločnosť:			Stredisko:			Mesiac/rok:				
Vozidlo:			Náves:							
Ťahač:			Náves prepnutý:							
Meno vodiča:			Vodič striedač 1:							
			Vodič striedač 2:							
Hlavné prvky kontroly na vozidle:				V poriadku ✓			Potrebné opraviť *			
Prvok	1.	2.	3.	4.	5.	6.	7.	8.	9.	
	Konštrukcia, podvozok, hydraulika	Cementové hadice, spony a poistný ventil	Prevádzkové kvapaliny, oleje, autobatéria	Výstražné prvky, cívaci alarm a cívacia kamera	Stav pneumatík a funkčnosť brzd, riadenia	Funkčnosť svetiel a stav zrkadiel	Zábradlie a rebrík, prvky proti pádu	Povinná výbava vozidla	Bezpečnosť, pás, parkovacia brzda, hands-free	
Dátum										Podpis

POZNÁMKY		
Dátum	Popis a deň zistenia poruchy/odstránenia/prepnutia návesu/iné	Meno a podpis:

CHECK LIST PRE KONTROLU VOZIDLA										
Spoločnosť:			Stredisko:			Mesiac/rok:				
Vozidlo:			Náves:							
Ťahač:			Náves prepnutý:							
Meno vodiča:			Vodič striedač 1:							
			Vodič striedač 2:							
Hlavné prvky kontroly na vozidle:				V poriadku ✓			Potrebné opraviť *			
Prvok	1.	2.	3.	4.	5.	6.	7.	8.	9.	
	Konštrukcia, podvozok, hydraulika	Cementové hadice, spony a poistný ventil	Prevádzkové kvapaliny, oleje, autobatéria	Výstražné prvky, cívaci alarm a cívacia kamera	Stav pneumatík a funkčnosť brzd, riadenia	Funkčnosť svetiel a stav zrkadiel	Zábradlie a rebrík, prvky proti pádu	Povinná výbava vozidla	Bezpečnosť, pás, parkovacia brzda, hands-free	
Dátum										Podpis

POZNÁMKY		
Dátum	Popis a deň zistenia poruchy/odstránenia/prepnutia návesu/iné	Meno a podpis:

Pre moju rodinu, kolegov a priateľov

Od tejto chvíle sa zaväzujem dodržiavať nasledujúce zásady bezpečnej jazdy:

- **Bezpečnostné pásy** – vždy používam bezpečnostný pás a to isté vyžadujem aj od spolujazdcov.
- **Rozptyľovanie** – vždy sa sústredím na jazdu a nezaoberám sa žiadnymi rušivými aktivitami, vrátane manipulácie s mobilným telefónom, písania textových správ alebo jedenia. Viem, že tieto a iné rozptylenia značne ovplyvňujú moju bezpečnosť a bezpečnosť ostatných.
- **Predpisy** – dodržiavam všetky dopravné predpisy. Nejazdím takým spôsobom, ktorý by viedol k porušeniu predpisov alebo ohrozeniu iných účastníkov cestnej premávky.
- **Drogy a alkohol** – nejazdím pod vplyvom látok, ktoré by mohli ovplyvniť moju schopnosť viesť vozidlo. Možný negatívny účinok liekov na predpis konzultujem s lekárom.
- **Únava** – viem, že únava spôsobuje znížený reakčný čas a zvyšuje riziko mikrosnánku. Jazdím len vtedy, keď som dostatočne odpočínutý.
- **Údržba vozidla** – viem, že dobre udržiavané vozidlo je ďalším prvkom, ktorý prispieva k bezpečnosti jazdy. Dbám na to, aby som vykonal dennú obhliadku vozidla a neprekračoval jeho maximálne povolené zaťaženie.
- **Kvalifikácia** – spĺňam a udržiavam si všetky odborné aj zdravotné požiadavky na výkon svojho povolania. Absolvujem všetky školenia požadované mojím zamestnávateľom, vrátane kurzu defenzívnej jazdy.
- **Transparentnosť** – podporujem ostatných pri hodnotení mojej práce, aby som sa mohol zlepšovať. Nahlasujem všetky porušenia pravidiel BOZP, cestnej premávky, nehody a poruchy svojmu nadriadenému.
- **Môj záväzok** – keď som za volantom, mám na pamäti sľub, ktorý som vám dal!

Názov spoločnosti		Vodič	
EČ vozidla		Podpis vodiča	

Rýchla linka - kontaktné čísla

Záchranná služba	155
Hasiči	150
Polícia	158
Integrovaný záchranný systém	112
Dispečing CEM Rohožník	+421 903 453 355
Dispečing CEM Turňa	+421 905 903 591
Marek Ďurko	+421 918 322 228

BOZP koordinátor pre Transplus a dopravcov